

РЪКОВОДСТВО ЗА ОБУЧАЕМИ

За системата за управление на обучението



Съдържание

Начална страница, Вход & Обучителна среда.....	3
Начална страница – Вход.....	3
Табло за управление – Преглед на курса.....	4
Влизане в курс.....	5
Страницата на курса.....	6
Профил.....	7
Съобщения.....	10
Анекс.....	10

Начална страница, Вход & Обучителна среда

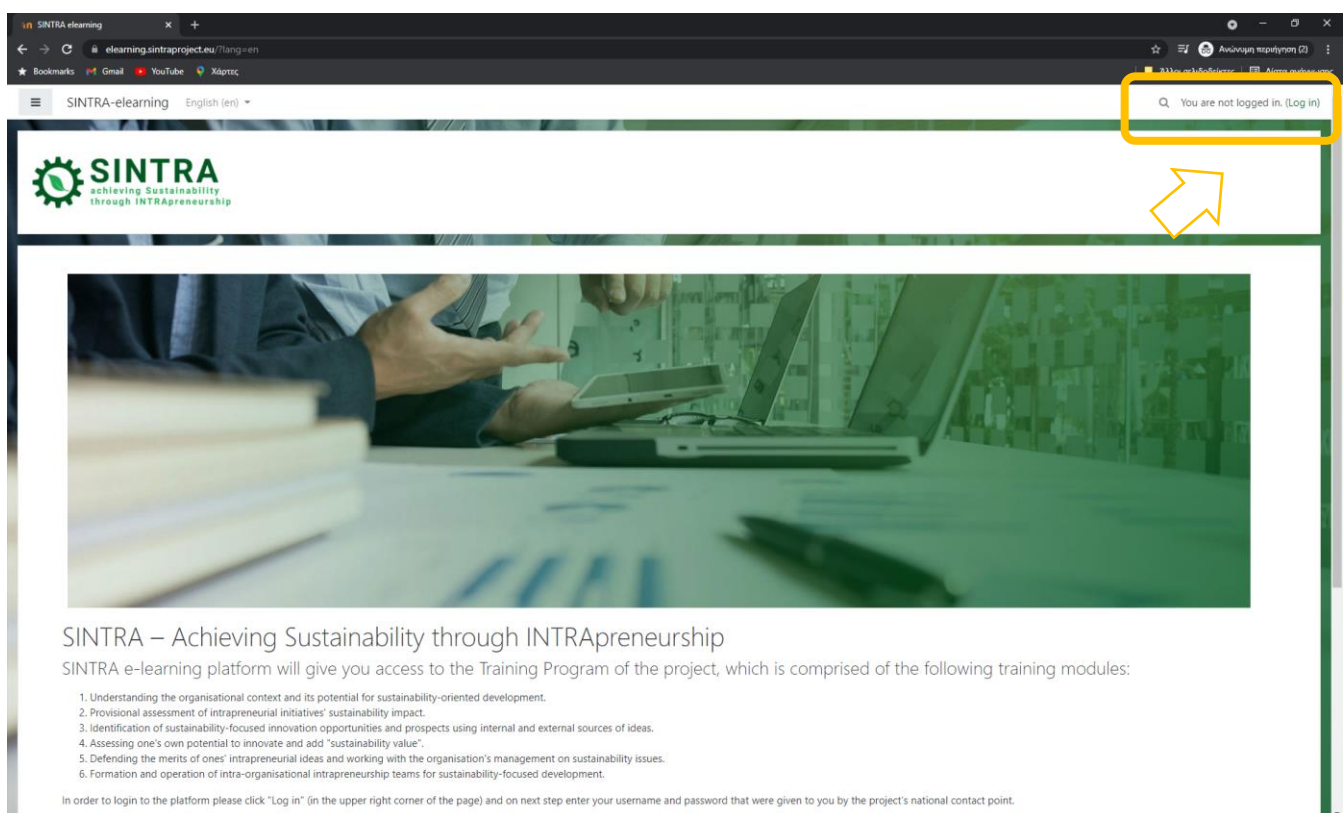
Информацията по-долу е свързана със преглеждане и използване на СУО.

Начална страница – Вход

Първата стъпка е да влезете в системата за управление на обучението (СУО).

Електронният адрес на началната страница на СУО е: <https://elearning.sintraproject.eu/>

За да влезете в платформата, щракнете върху „Вход“ (в горния десен ъгъл на страницата) и на следващата стъпка въведете своето потребителско име и парола, които са Ви дадени от националната точка за контакт по проекта.




SINTRA – Achieving Sustainability through INTRAprenurship

SINTRA e-learning platform will give you access to the Training Program of the project, which is comprised of the following training modules:

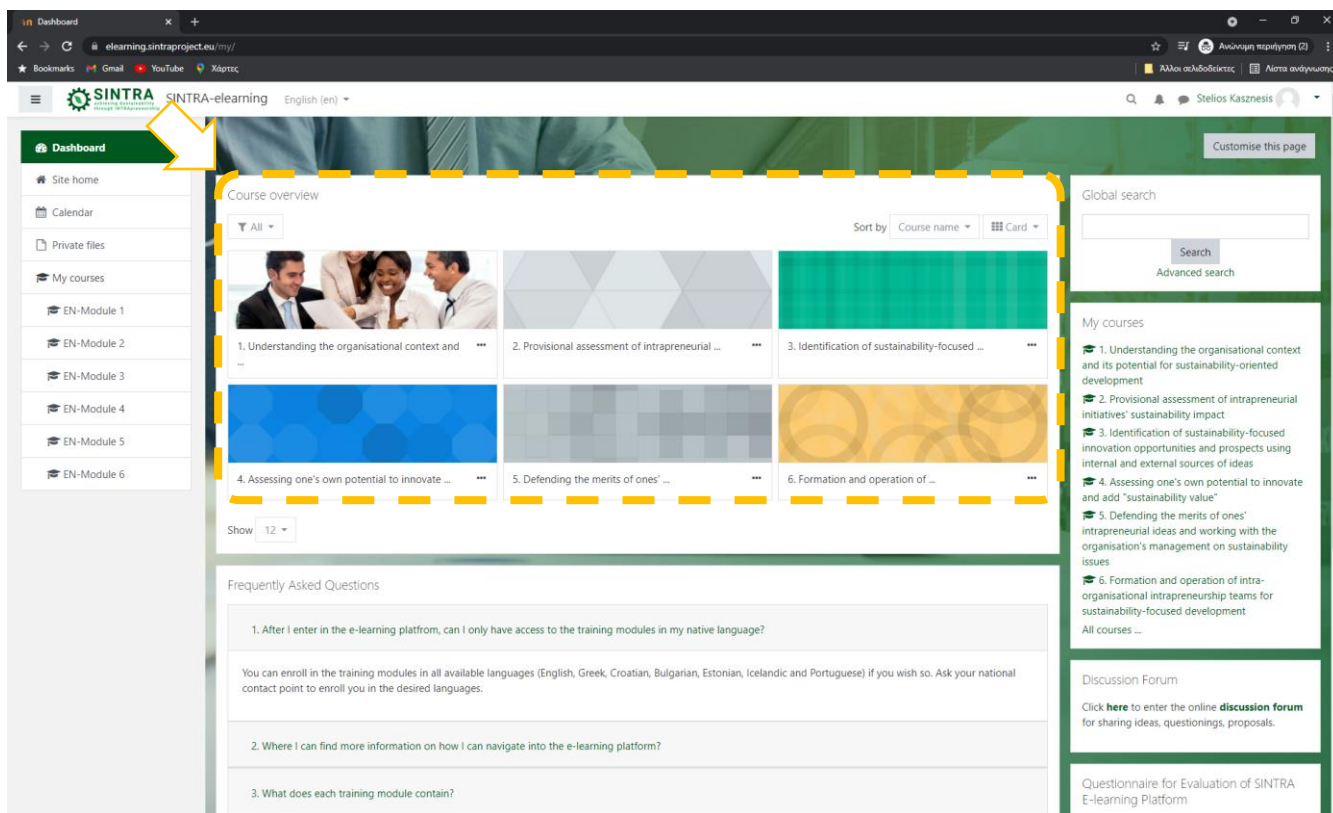
1. Understanding the organisational context and its potential for sustainability-oriented development.
2. Provisional assessment of intrapreneurial initiatives' sustainability impact.
3. Identification of sustainability-focused innovation opportunities and prospects using internal and external sources of ideas.
4. Assessing one's own potential to innovate and add "sustainability value".
5. Defending the merits of ones' intrapreneurial ideas and working with the organisation's management on sustainability issues.
6. Formation and operation of intra-organisational intrapreneurship teams for sustainability-focused development.

In order to login to the platform please click "Log in" (in the upper right corner of the page) and on next step enter your username and password that were given to you by the project's national contact point.



Табло за управление – Преглед на курса

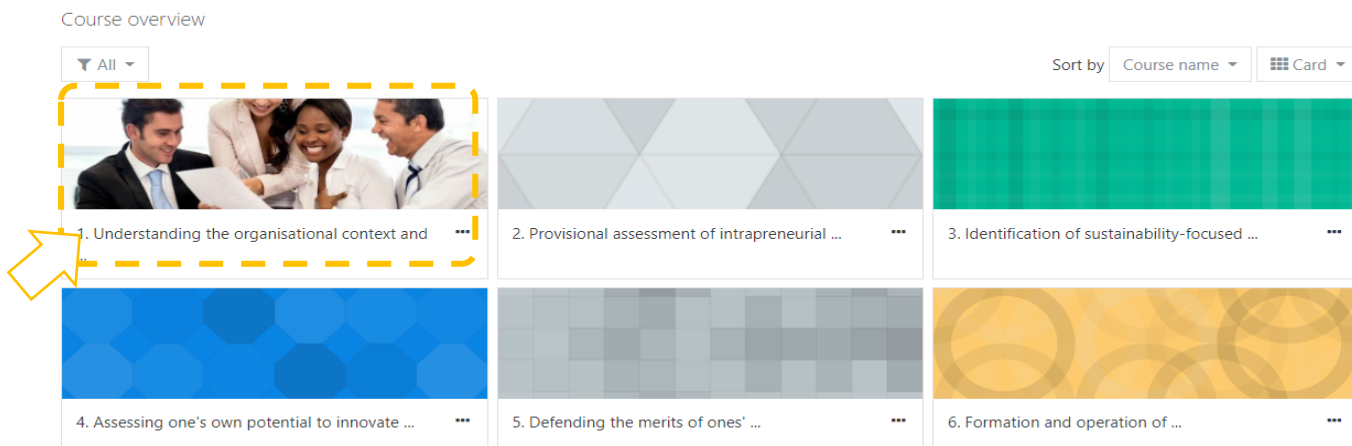
След като влезете в платформата, се свързвате със системата и бивате пренасочени към Вашето **табло за управление**. На тази страница имате достъп до всички курсове, в които сте записани. В блок **Преглед на курса** е списъкът с всички Ваши курсове.



Вашето табло за управление е персонализирана (за всеки потребител на системата) страница, където можете бързо да намерите информация за Вашето обучение, напр. съобщения, събития, крайни дати за задания, календар за обучение и т.н. Всеки потребител може да персонализира оформлението и да добавя/премахва блокове на таблото, като щракне върху бутона **Персонализирайте на тази страница**.

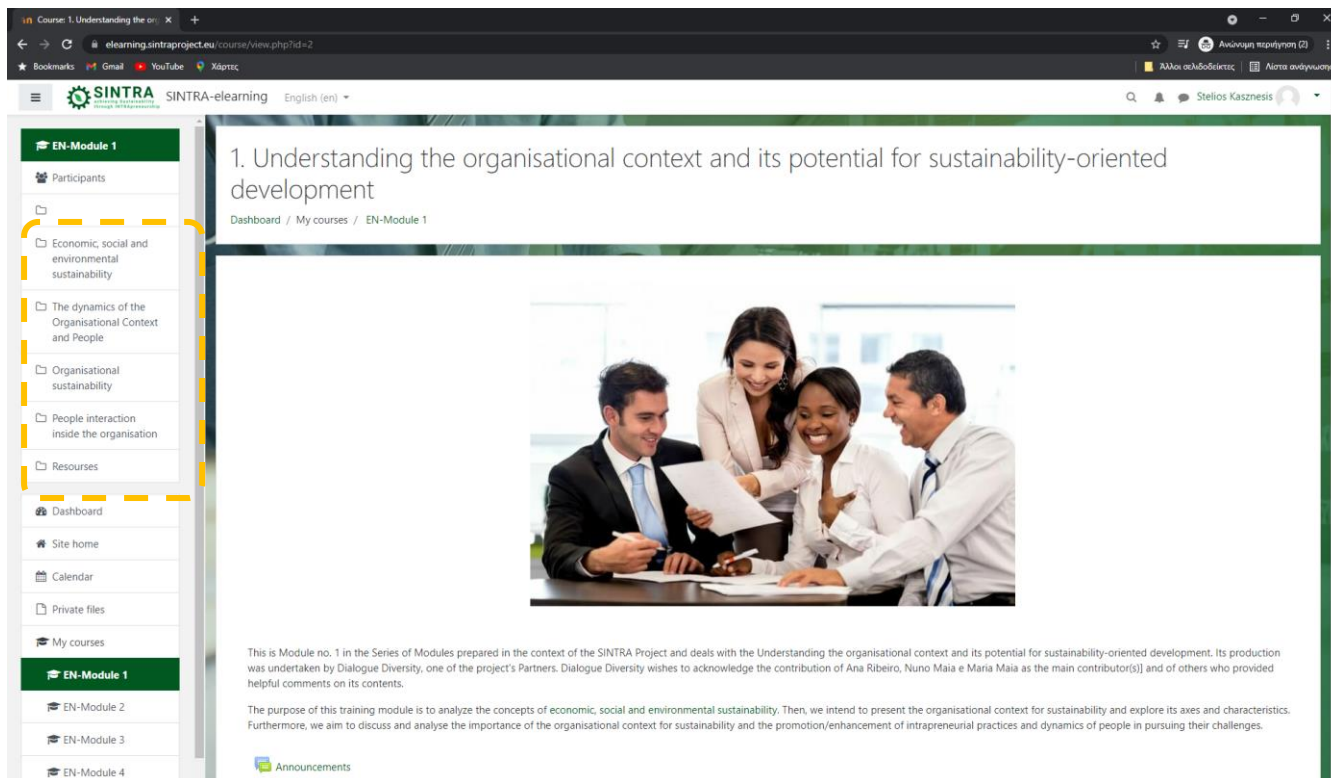
Влизане в курс

В таблото за управление, в блока **Преглед на курса**, щракнете върху този, в който искате да влезете. Списъкът съдържа само курсовете, за които сте записани и достъп до които е дал администратор на курс/система.

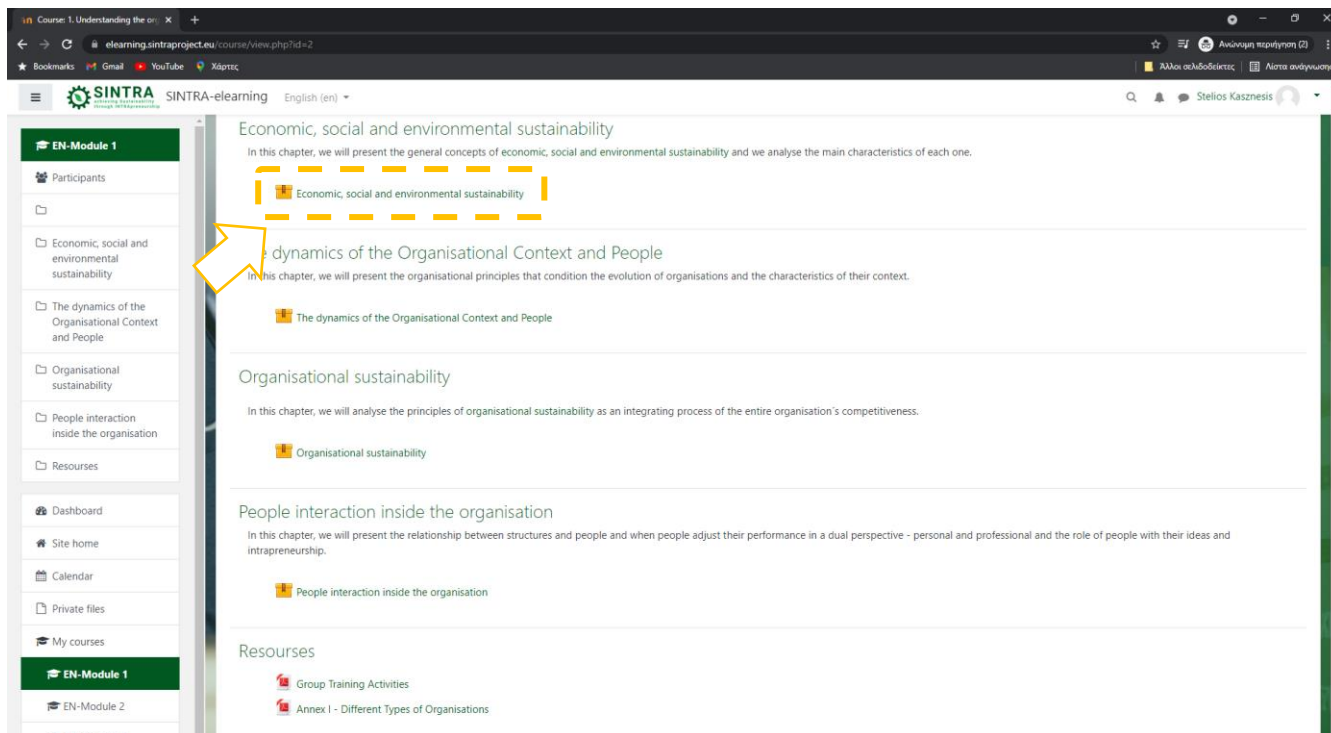


Страницата на курса

Следващата страница е основната страница на курса. Обикновено страницата на курса е разделена на теми. Всяка тема съдържа подраздели, дейности, ресурси и т.н.



The screenshot shows a web browser displaying the course page. The left sidebar contains a navigation menu for 'EN-Module 1' with sub-items: Participants, Economic, social and environmental sustainability, The dynamics of the Organisational Context and People, Organisational sustainability, People interaction inside the organisation, and Resources. The main content area features a large image of four business professionals in a meeting. Below the image, there is introductory text about the module's purpose and a section for announcements.



This screenshot shows the detailed content of the 'Economic, social and environmental sustainability' sub-topic. The page is structured with a table of contents on the left and detailed text for each sub-topic. The sub-topics listed are: Economic, social and environmental sustainability, The dynamics of the Organisational Context and People, Organisational sustainability, People interaction inside the organisation, and Resources. Each sub-topic has a brief introductory paragraph.

Щраквате върху заглавието на дейността/ресурса, който искате да отворите/прегледате. Описанието на всеки ресурс е последвано от икона, която Ви информира за вида на ресурса.

Наличните видове ресурси или дейности и придружаващите икони са, както следва:



Скорм: Най-често срещаната обучителна дейност, която се отваря в изскачащ прозорец



Pdf: Допълнителните обучителни и помощни материали обикновено са в тази форма. Отваря се в нов/изскачащ прозорец



Url: Връзки към дигитални библиотеки, веб ресурси, веб сайтове и др.

Внимание: Ресурсите, които се отварят в изскачащ прозорец, могат да бъдат блокирани от настройките за сигурност на Вашия браузър. Така, трябва да направите съответните промени, за да разрешите изскачащи прозорци от този конкретен URL.



Zip: Компресиран файл, който се нуждае от по-малко място на твърдия диск и може да бъде прехвърлен бързо на Вашия компютър



Тест: Няколко вида тестове, обикновено такива за оценка. Това е поредица от въпроси, на които трябва да се отговори. Предлагат се различни видове въпроси (като затворен тип, вярно-невярно, кратък отговор и т.н.). Отговорите се оценяват автоматично от системата, според зададените правила. Въпросите могат да бъдат подредени в категории



Задание: Обучителят/учителят може да възлага проекти на обучаемите, които трябва да ги качат в системата. Обучителят събира и оценява задачите, изпраща резултатите с коментари



Форум: Уеб дискусия за всички записани потребители в даден курс

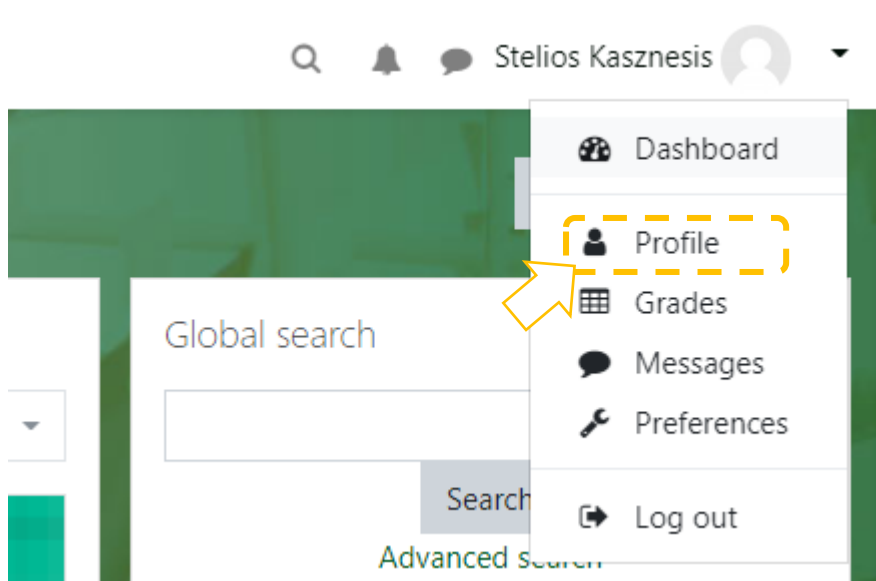


Речник на термините: Списък с термини и терминология

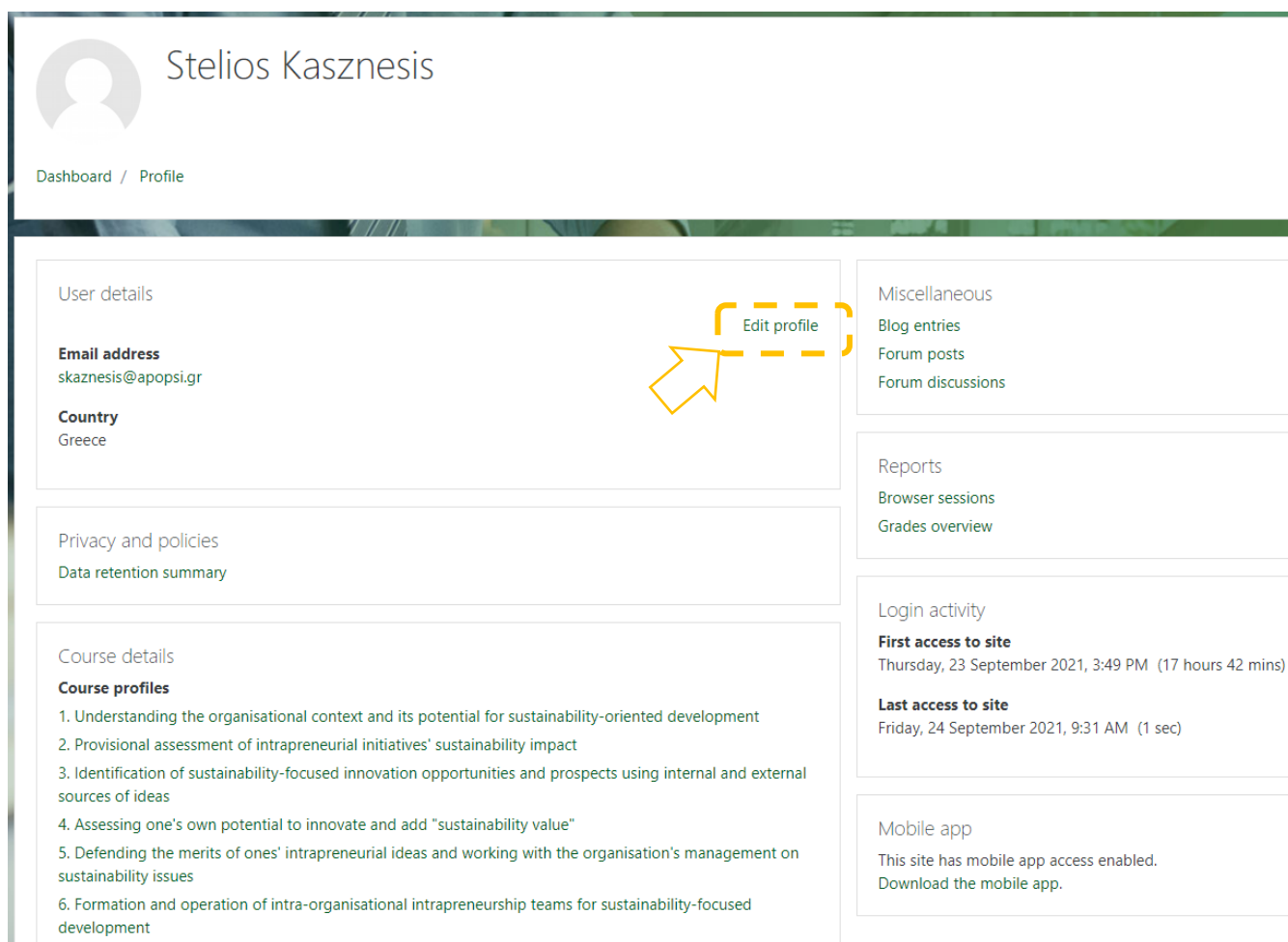
Профил

Като регистриран потребител, можете да преглеждате и редактирате информацията в своя профил. Изберете Вашето име в горния десен ъгъл и в подменюто изберете **Преглед на профил**.

На следващата страница виждате своята обща информация.



За да промените информацията във Вашия профил, щракнете върху връзката „**Редактиране на профил**“.



Stelios Kasznesis

Dashboard / Profile

User details

Email address
skaznesis@apopsi.gr

Country
Greece

Edit profile

Miscellaneous

- Blog entries
- Forum posts
- Forum discussions

Privacy and policies

- Data retention summary

Reports

- Browser sessions
- Grades overview

Course details

Course profiles

1. Understanding the organisational context and its potential for sustainability-oriented development
2. Provisional assessment of intrapreneurial initiatives' sustainability impact
3. Identification of sustainability-focused innovation opportunities and prospects using internal and external sources of ideas
4. Assessing one's own potential to innovate and add "sustainability value"
5. Defending the merits of ones' intrapreneurial ideas and working with the organisation's management on sustainability issues
6. Formation and operation of intra-organisational intrapreneurship teams for sustainability-focused development

Login activity

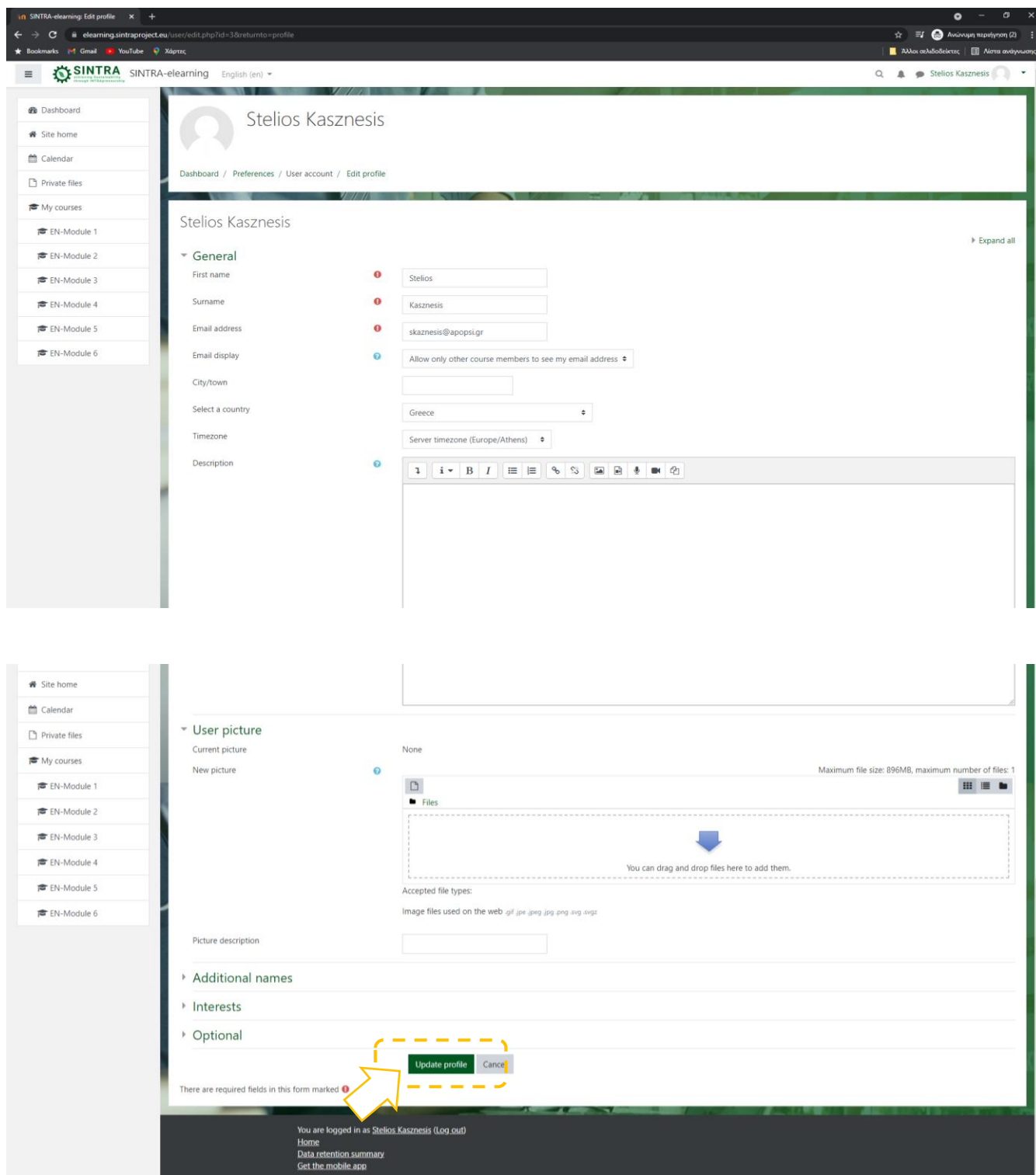
First access to site
Thursday, 23 September 2021, 3:49 PM (17 hours 42 mins)

Last access to site
Friday, 24 September 2021, 9:31 AM (1 sec)

Mobile app

This site has mobile app access enabled.
Download the mobile app.

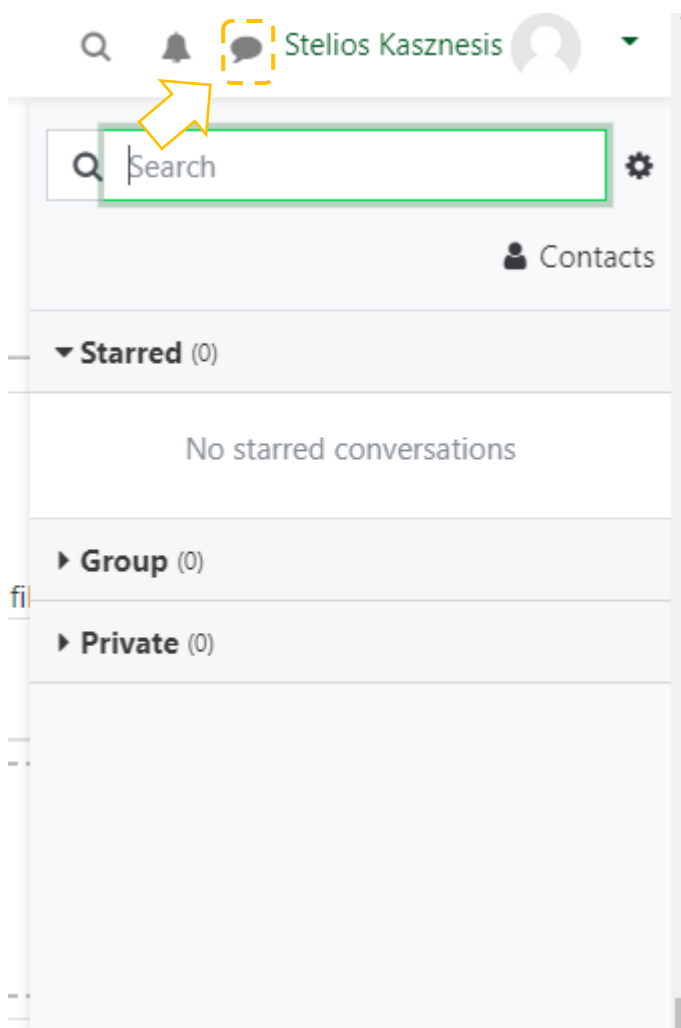
Сега можете да редактирате своите данни.



Позволено Ви е да промените личните си данни и данните за контакт, да качите снимка на потребителския профил, която Вашите обучители и колеги в курса могат да виждат. След като приключите с редактирането, щракнете върху **Актуализиране на профила**, за да запазите промените си.

Съобщения

СУО Ви дава възможност да се свържете с други потребители (Вашия обучител и колеги в курса) с лични съобщения. Щракнете върху иконата за съобщения в горната лента вляво от Вашето име.



Анекс

- Няколко обучителни дейности и ресурси се отварят в изскачащ прозорец. Трябва да се погрижите за настройките за сигурност на Вашия браузър, за да разрешите изскачащи прозорци от този конкретен URL. Ако имате ад-он за допълнителна защита (блокатор на изскачащи прозорци), направете същите настройки и там.