

Handbók fyrir notendur

KENNSLUKERFI



EFNISYFIRLIT

Heimasíða, innskráning og kennslukerfi	3
Heimasíða - Innskráning	3
Valmynd – Yfirlit námsþátta	4
Innskráning í námsþátt	5
Heimasíða námsþáttar	6
Prófíll	7
Skilaboð	10
Viðauki	10

Heimasíða, innskráning og kennslukerfi

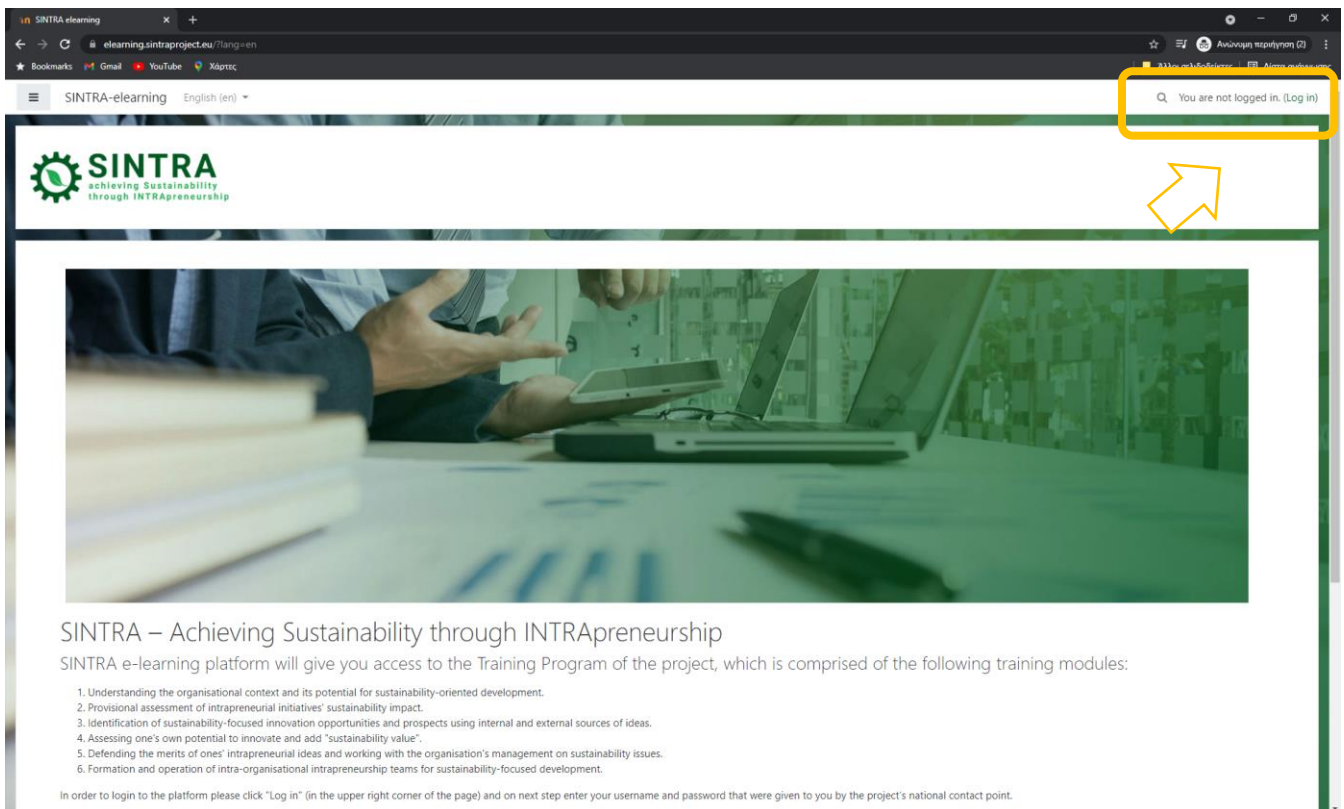
Leiðbeiningar varðandi notkun á kennslukerfinu.

Heimasíða - Innskráning

Fyrsta skrefið er að skrá sig inn á kennslukerfið.

Vefslóð kennslukerfisins er: <https://elearning.sintraproject.eu/>

Til þess að skrá sig inn í kerfið er ýtt á hnappinn “Innskráning” (e. *log in*) efst í hægra horni síðunnar. Næsta skref er að skrá notendanafn og lykilorð sem þú hefur fengið hjá tengilið verkefnisins.



SINTRA e-learning

English (en)

Q You are not logged in. (Log in)


SINTRA
achieving Sustainability
through INTRAprenurship

SINTRA – Achieving Sustainability through INTRAprenurship

SINTRA e-learning platform will give you access to the Training Program of the project, which is comprised of the following training modules:

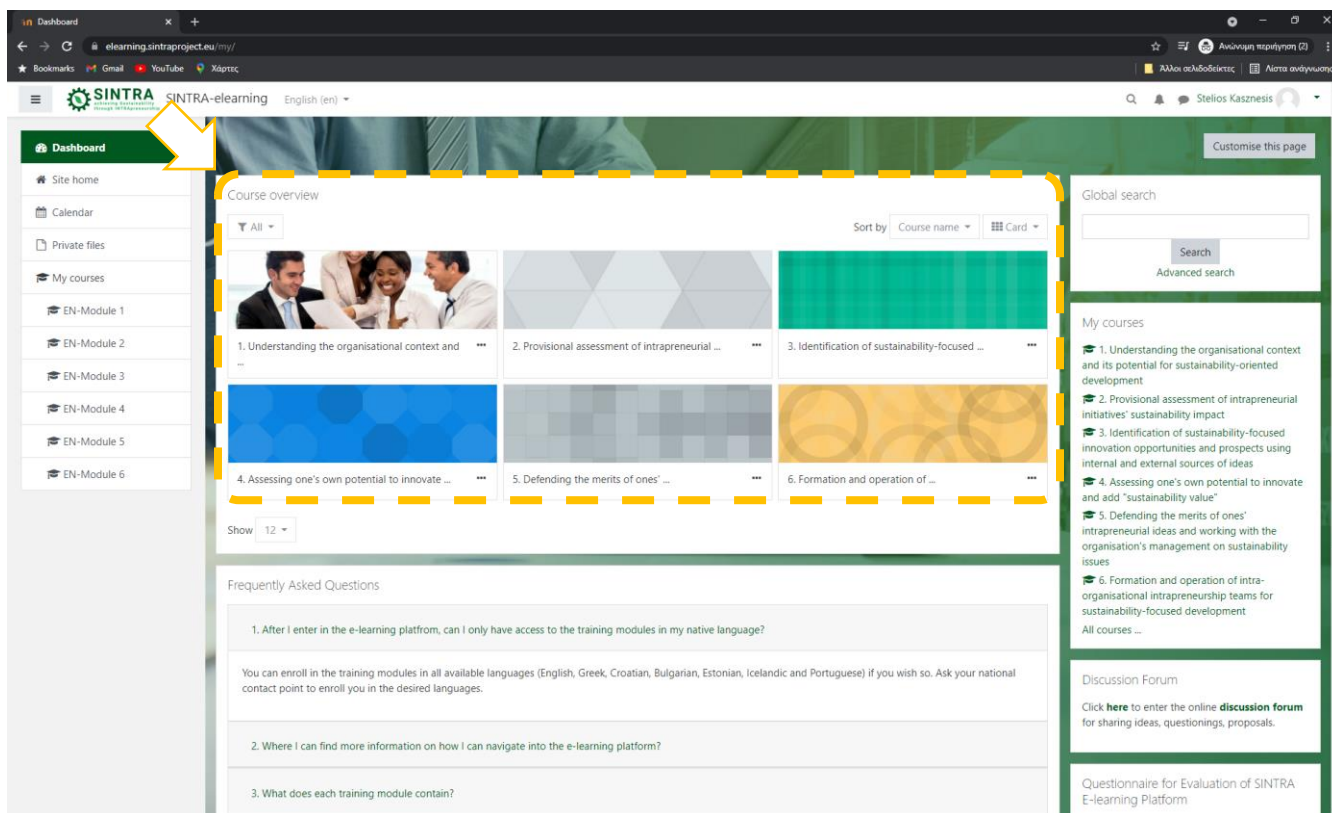
1. Understanding the organisational context and its potential for sustainability-oriented development.
2. Provisional assessment of intrapreneurial initiatives' sustainability impact.
3. Identification of sustainability-focused innovation opportunities and prospects using internal and external sources of ideas.
4. Assessing one's own potential to innovate and add "sustainability value".
5. Defending the merits of ones' intrapreneurial ideas and working with the organisation's management on sustainability issues.
6. Formation and operation of intra-organisational intrapreneurship teams for sustainability-focused development.

In order to login to the platform please click "Log in" (in the upper right corner of the page) and on next step enter your username and password that were given to you by the project's national contact point.



Valmynd – Yfirlit námsþátta

Innskráning tengir notanda við kerfið og leiðir hann beint á valmynd. Þar er aðgangur að öllum námsþáttum sem eru í boði fyrir notandann. Undir valmöguleikanum **yfirlit námsþátta** er listi yfir alla námsþætti sem aðgangur er veittur að.

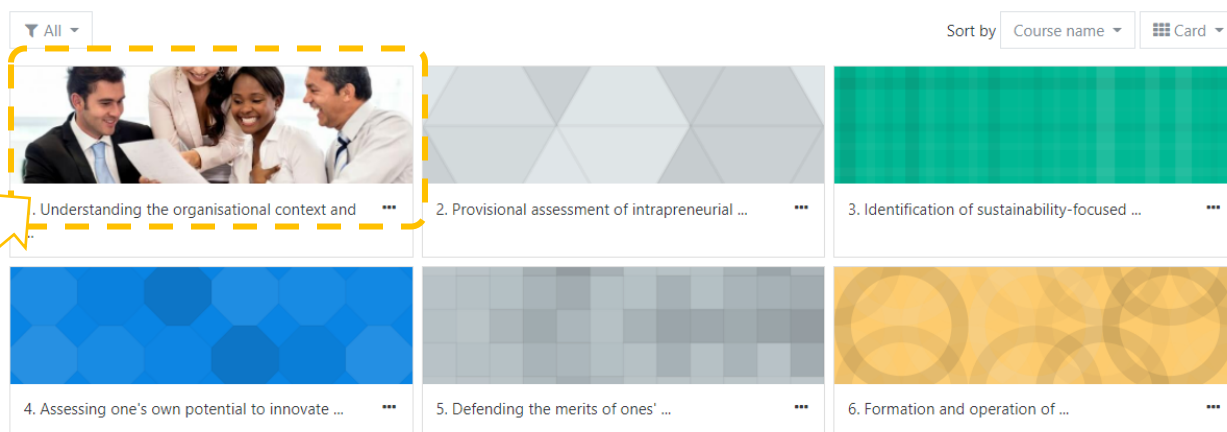


Valmyndin er sniðin að þörfum hvers notanda. Þar er að finna upplýsingar um allt er viðkemur þjálfuninni, t.d. tilkynningar, viðburði, skiladaga fyrir verkefni, dagatal og svo framvegis. Hver notandi getur breytt útliti síðunnar, bætt við eða tekið út valmöguleika, með því að fara í hnappinn **breyta síðu**.

Innskráning í námsþátt

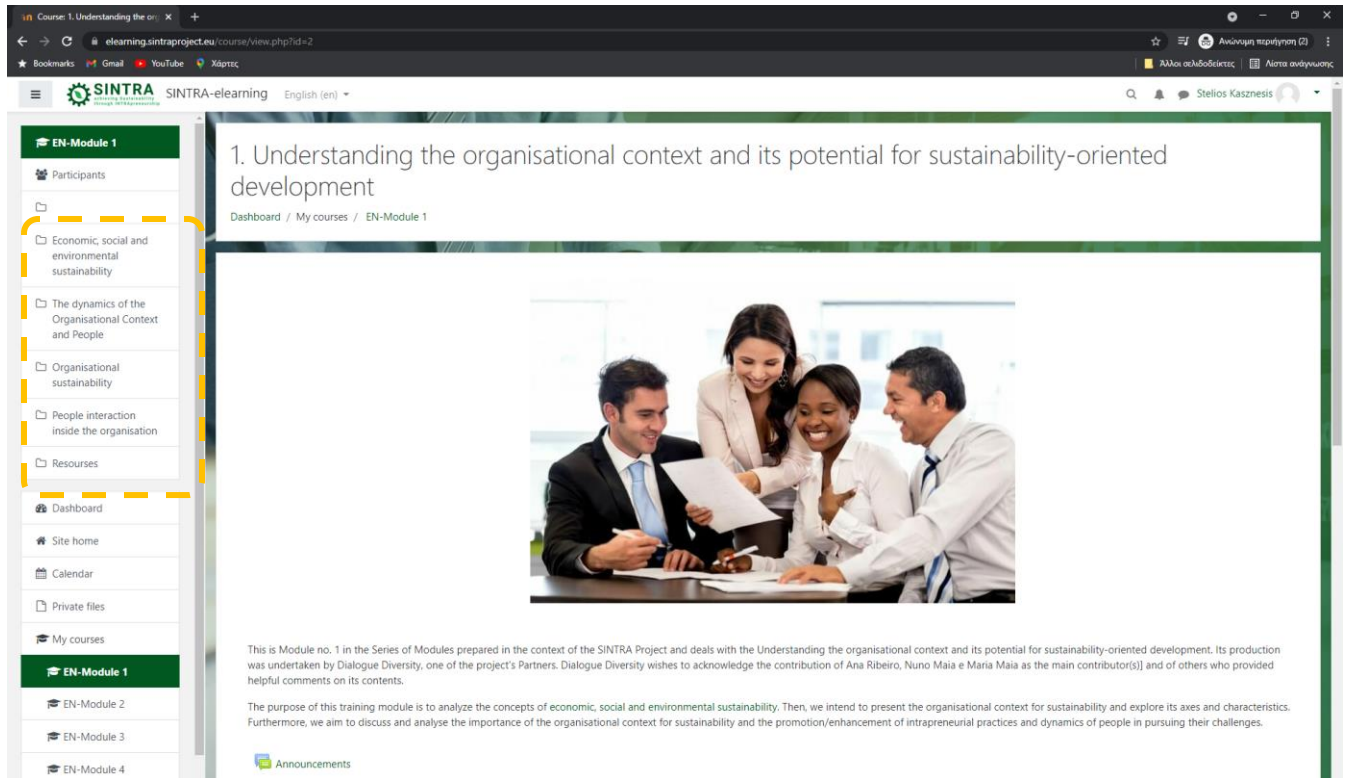
Í valmyndinni þar sem boðið er upp á yfirlit námsþátta velur þú þann námsþátt sem þú vilt skoða. Þessi listi inniheldur aðeins þá námsþætti sem þú ert skráður í og hefur fengið aðgang að.

Course overview

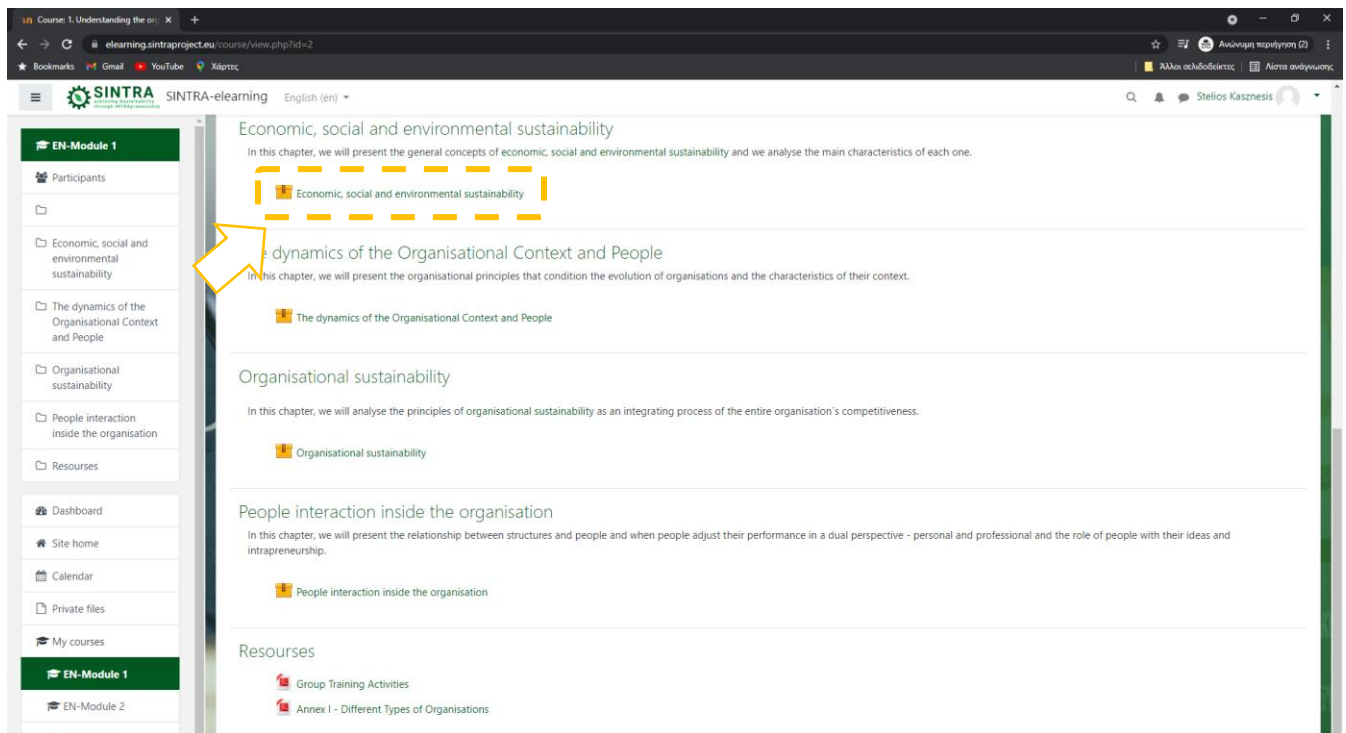


Heimasíða námsþáttar

Nú ertu komin inn á heimasíðu námsþáttar. Venjulega er síðunni skipt upp í efnisþætti. Hver efnisþáttur inniheldur undirþætti eins og verkefni, námsefni og fleira.



The screenshot shows a web browser displaying the SINTRA e-learning interface. The left sidebar contains a navigation menu for 'EN-Module 1' with sub-items: Participants, Economic social and environmental sustainability, The dynamics of the Organisational Context and People, Organisational sustainability, People interaction inside the organisation, and Resources. The main content area features a large image of four business professionals in a meeting. Below the image, there is introductory text about the module's purpose and a section for announcements.



This screenshot shows the detailed content of the 'Economic, social and environmental sustainability' sub-section. The left sidebar is visible, with a yellow arrow pointing to the 'Economic social and environmental sustainability' item. The main content area includes a title, a brief introduction, and a list of sub-sections: 'The dynamics of the Organisational Context and People', 'Organisational sustainability', 'People interaction inside the organisation', and 'Resources'. Each sub-section has a small icon and a brief description of its content.

Til þess að opna verkefni eða námsefni þá er ýtt á titilinn og hann opnast. Lýsingu allra efnisþátta fylgir tákmynd sem gefur til kynna hverskonar efni er um að ræða.

Tákmyndirnar eru eftirfarandi:



Kennsluefni: Megin kennsluefni sem opnast í öðrum glugga.



Pdf: Viðbótar kennslu- og stuðningefni er oftast á þessu formi. Það opnast í nýjum glugga.



Url: Vefslóð á rafrænt efni, heimasíður of fleira.

Athugið: Það getur verið að efni sem opnast í nýjum glugga opnast ekki vegna öryggisstillinga í vafra. Það er því nauðsynlegt að gera viðeigandi breytingar í vafranum til þess að leyfa „pop up“ frá umræddri vefslóð.



Zip: Þjöppuð skrá sem tekur minna pláss á harða drifinu og fljótlegt er að hlaða niður á tölvur.



Próf: Sjálfsmatsspurningar sem geta verið krossaspurningar, rétt eða rangt spurningar, stutt skriflegt svar og svo framvegis. Svör eru sjálfkrafa metin af kerfinu út frá þeim valmöguleikum sem eru gefnir og hægt er að flokka spurningar.



Verkefni: Leiðbeinandi getur lagt verkefni fyrir þátttakendur sem þarf að skila inn í kerfið. Leiðbeinandi gefur endurgjöf á verkefni.



Spjallþræðir: Þátttakendur geta tekið þátt í umræðum á spjallþráðum.



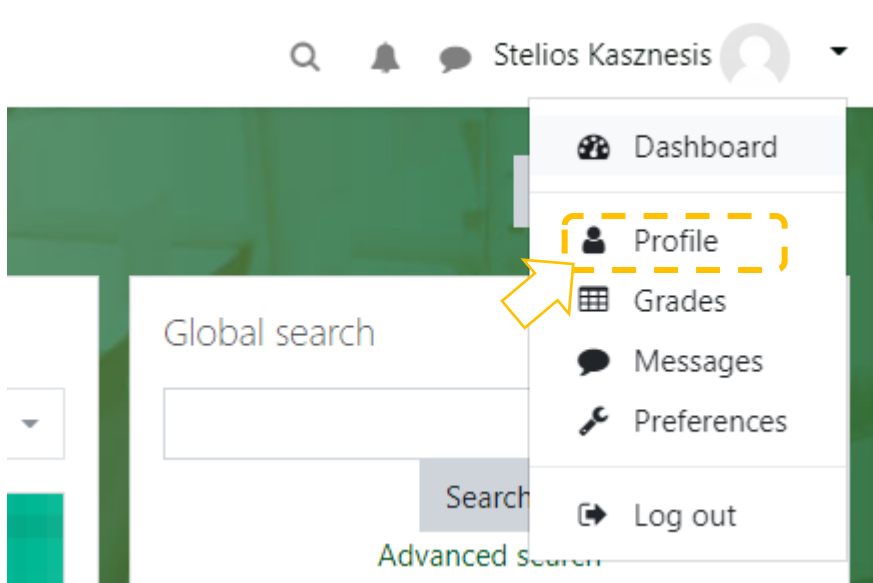
Orðskýringar: Listi með hugtökum og skilgreiningum.

Prófill

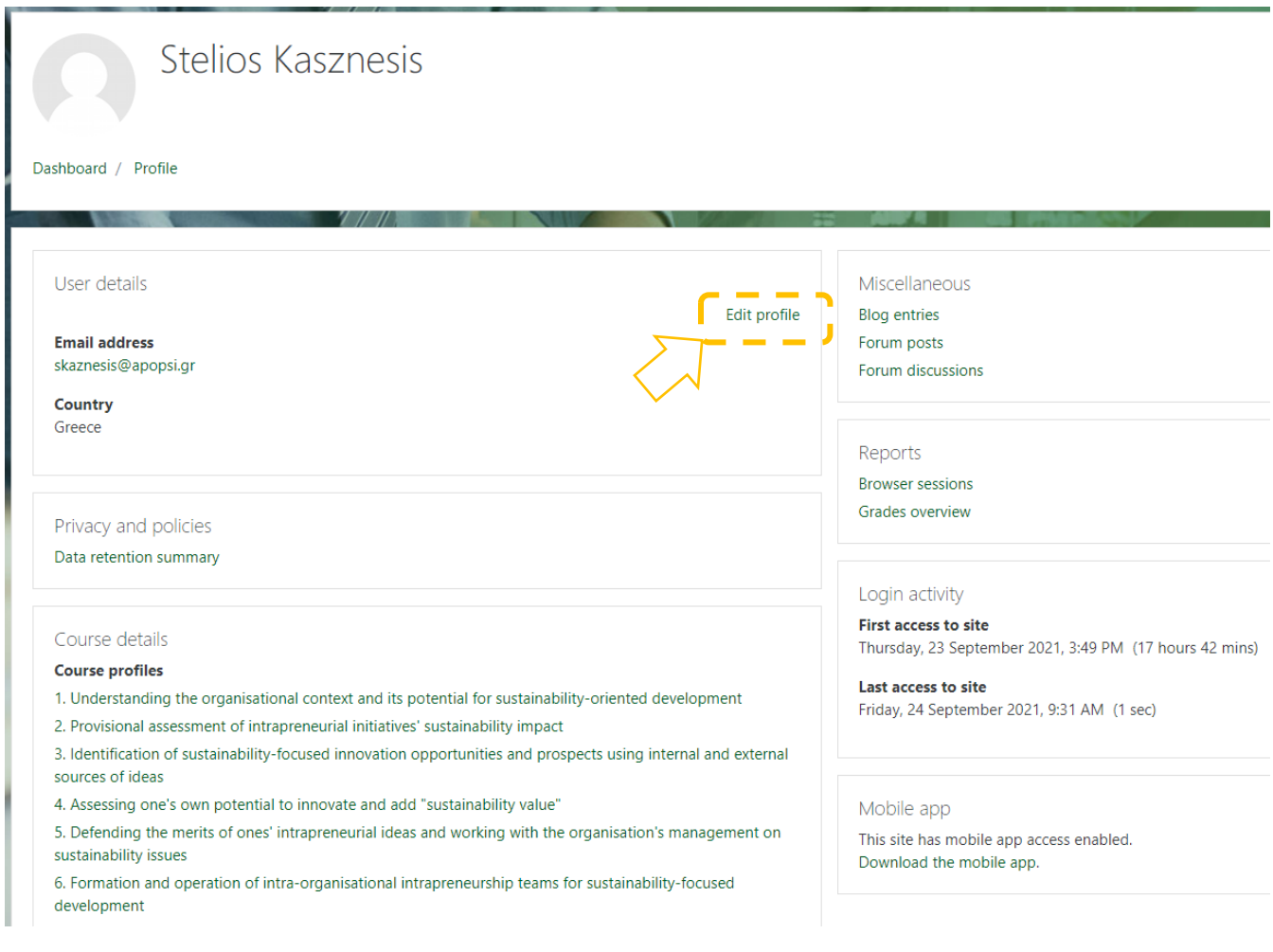
Notendur geta skoðað og breytt persónulegum upplýsingum með því að velja nafn sitt í efra horninu hægra megin og í undir lista á að velja skoða prófil (e. view profile).

Á næstu síðu birtast almennar upplýsingar um notanda.





Til að breyta upplýsingum um notanda er farið ýtt á „breyta upplýsingum“



Stelios Kasznesis

Dashboard / Profile

User details

Email address
skaznesis@apopsi.gr

Country
Greece

Privacy and policies
Data retention summary

Course details

Course profiles

1. Understanding the organisational context and its potential for sustainability-oriented development
2. Provisional assessment of intrapreneurial initiatives' sustainability impact
3. Identification of sustainability-focused innovation opportunities and prospects using internal and external sources of ideas
4. Assessing one's own potential to innovate and add "sustainability value"
5. Defending the merits of ones' intrapreneurial ideas and working with the organisation's management on sustainability issues
6. Formation and operation of intra-organisational intrapreneurship teams for sustainability-focused development

Miscellaneous

- Blog entries
- Forum posts
- Forum discussions

Reports

- Browser sessions
- Grades overview

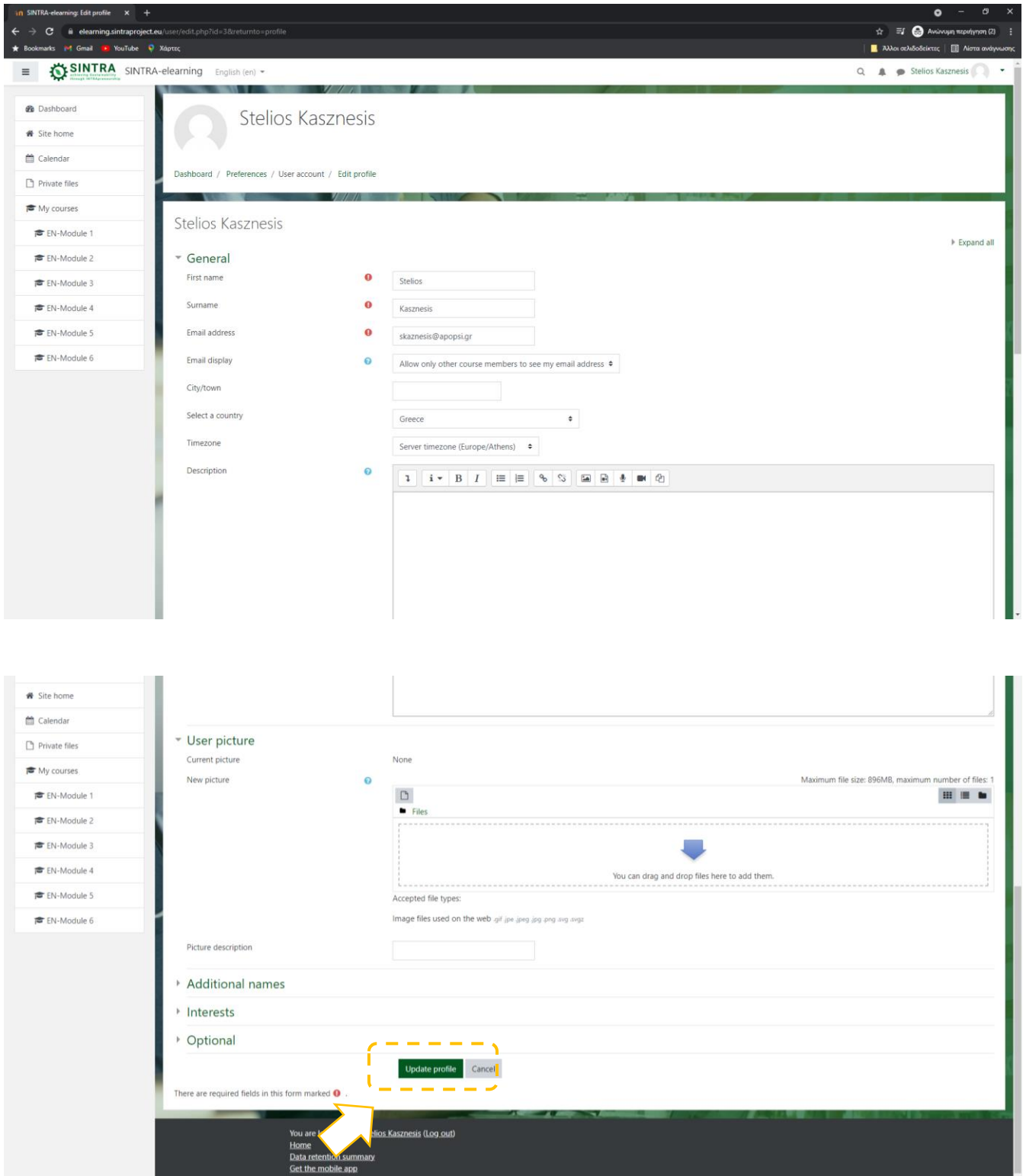
Login activity

First access to site
Thursday, 23 September 2021, 3:49 PM (17 hours 42 mins)

Last access to site
Friday, 24 September 2021, 9:31 AM (1 sec)

Mobile app
This site has mobile app access enabled.
Download the mobile app.

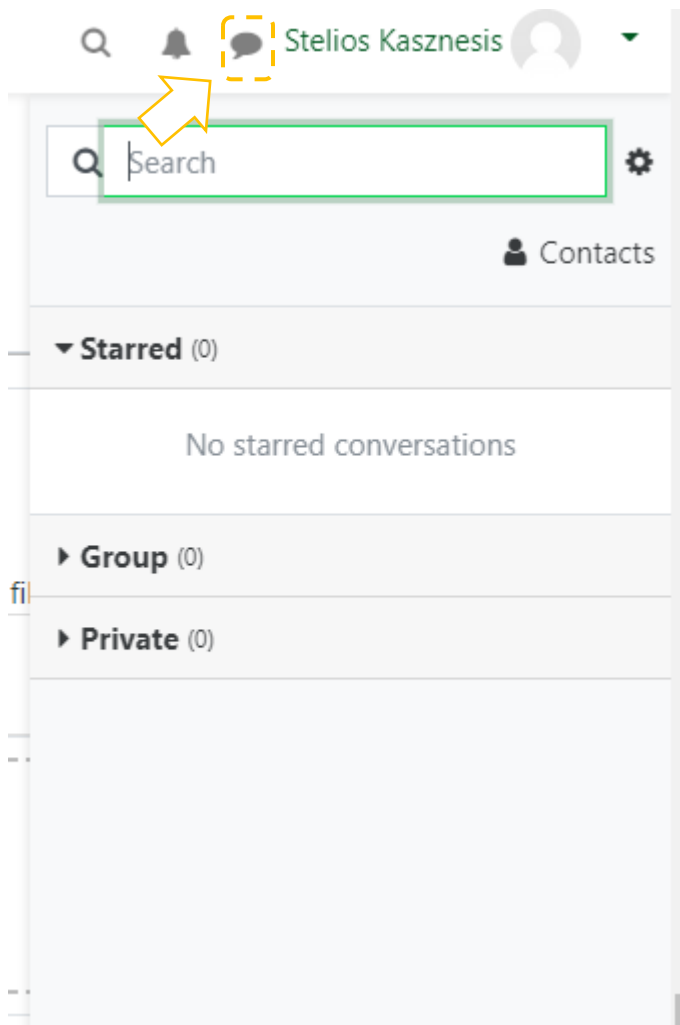
Núna er hægt að breyta persónulegum upplýsingum.



Það er leyfilegt að breyta persónulegum upplýsingum og setja inn mynd í prófílinn fyrir aðra að sjá. Eftir að hafa uppfært mynd eða aðrar breytingar þá þarf að velja „uppfæra breytingar“.

Skilaboð

Kennslukerfið býður upp á þann möguleika að hafa samband við aðra notendur (leiðbeinanda og aðra þátttakendur) með því að senda skilaboð. Það er gert með því að ýta á skilaboðamerkið efst í valstikunni við hliðina á nafni notanda.



Viðauki

- Sumt af efninu í kennslukerfinu opnast í nýjum vafraglugga. Það er því nauðsynlegt að gera viðeigandi breytingar í vafranum til þess að leyfa „pop up“ frá umræddri vefslóð. Ef þú ert með viðbætur til þess að auka öryggisstillingar (Popup blocker) gerðu þá sömu breytingar þar.